

Документ подписан простой электронной подписью

Информация о владельце:

ФИО: Юдина Светлана Валерьевна

Должность: Директор АФ КНИТУ-КАИ

Дата подписания: 24.03.2022 13:28:15

Уникальный программный ключ:

ee380433c1f82e02d41f5e73f117158c7c34ed0ff4b383f650075ff51c9c70780

**МИНИСТЕРСТВО НАУКИ И ВЫСШЕГО ОБРАЗОВАНИЯ  
РОССИЙСКОЙ ФЕДЕРАЦИИ**

Федеральное государственное бюджетное образовательное учреждение  
высшего образования «Казанский национальный исследовательский  
технический университет им. А.Н. Туполева-КАИ»

Альметьевский филиал



**УТВЕРЖДАЮ**

Директор филиала

С.В. Юдина

2021 г.

**РАБОЧАЯ ПРОГРАММА**

дисциплины (модуля)

**«Б1.В.09 Программно-аппаратные средства защиты информационных  
систем»**

Квалификация: **бакалавр**

Форма обучения: **очная, очно-заочная**


Направление подготовки: **38.03.05 Бизнес-информатика**

Направленность (профиль): **Информационные системы в цифровой  
экономике**

Альметьевск 2021 г.

Рабочая программа дисциплины (модуля) разработана в соответствии с требованиями ФГОС ВО по направлению подготовки 38.03.05 Бизнес-информатика, утвержденного приказом Министерства науки и высшего образования Российской Федерации от 29.07.2020 № 838

Разработчик (и):

Мишбахов Р.М. канд техн наук 

(ФИО, ученая степень, ученое звание)

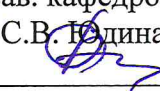

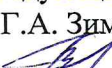
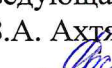
(подпись)

(ФИО, ученая степень, ученое звание)

(подпись)

Рабочая программа утверждена на заседании кафедры ЕНДиИТ протокол от «10» июня 2021г. № 10.

Заведующий кафедрой ЕНДиИТ, С.В. Юдина, д-р экон.наук, профессор

Рабочая программа дисциплины (модуля)	Наименование подразделения	Дата	№ протокола	Подпись
ОДОБРЕНА	Кафедра, ответственная за ОП	10.06.21	№10	зав. кафедрой С.В. Юдина  (подпись)
ОДОБРЕНА	Учебно-методическая комиссия АФ КНИТУ-КАИ	11.06.21	№3	председатель УМК Г.М. Муфакхарова  (подпись)
СОГЛАСОВАНА	Научно-техническая библиотека АФ КНИТУ-КАИ	10.06.21	-	заведующая НТБ Г.А. Зимина  (подпись)
СОГЛАСОВАНА	Учебно-методический отдел АФ КНИТУ-КАИ	10.06.21	-	заведующая УМО З.А. Ахтямова  (подпись)

# **1 ИСХОДНЫЕ ДАННЫЕ И КОНЕЧНЫЙ РЕЗУЛЬТАТ ИЗУЧЕНИЯ ДИСЦИПЛИНЫ (МОДУЛЯ)**

## **1.1 Цель изучения дисциплины (модуля)**

Ознакомление студентов с задачами и особенностями построения программно-аппаратных средств защиты информации от несанкционированного доступа в телекоммуникационных системах.

## **1.2 Задачи дисциплины (модуля)**

Задачи изучения дисциплины – дать знания по вопросам:

- угроз информационной безопасности в автоматизированных системах обработки данных;
- принципов разделения доступа и защиты программ и данных от НСД;
- использования программно-аппаратных средств защиты информации;
- проектирования систем защиты информации в АСОД.

## **1.3 Место дисциплины (модуля) в структуре ОП ВО**

Дисциплина относится к части, формируемой участниками образовательных отношений, Блока 1. Дисциплины (модули) образовательной программы.

## **1.4 Объем дисциплины (модуля) и виды учебной работы**

Объем дисциплины (модуля) в зачетных единицах с указанием количества академических часов, выделенных на контактную работу обучающихся с преподавателем (по видам учебной работы) и на самостоятельную работу обучающихся представлены в таблице 1.1

Таблица 1.1, а – Объем дисциплины (модуля) для очной формы обучения

Семестр	Общая трудоемкость дисциплины (модуля), в ЗЕ/час	Виды учебной работы, в т.ч. проводимые с использованием ЭО и ДОТ												
		<i>Контактная работа обучающихся с преподавателем по видам учебной работы (аудиторная работа)</i>							<i>Самостоятельная работа обучающегося (внеаудиторная работа)</i>					
		Лекции/в т.ч. в форме практической подготовки	Лабораторные работы/в т.ч. в форме практической подготовки	Практические занятия/в т.ч. в форме практической подготовки	Курсовая работа (консультации, защита)	Курсовой проект (консультации, защита)	Консультации перед экзаменом	Контактная работа на промежуточной аттестации	Курсовая работа (подготовка)	Курсовой проект (подготовка)	Проработка учебного материала (самоподготовка)	Подготовка к промежуточной аттестации	Форма промежуточной аттестации	
2	4 ЗЕ/144	16	–	16	–	–	2	0,2	–	–	76	33,8	Экзамен	
<b>Итого</b>	<b>4 ЗЕ/144</b>	<b>16</b>	<b>–</b>	<b>16</b>	<b>–</b>	<b>–</b>	<b>2</b>	<b>0,2</b>	<b>–</b>	<b>–</b>	<b>76</b>	<b>33,8</b>		

Таблица 1.1, б – Объем дисциплины (модуля) для очно-заочной формы обучения

Семестр	Общая трудоемкость дисциплины (модуля), в ЗЕ/час	Виды учебной работы, в т.ч. проводимые с использованием ЭО и ДОТ												
		<i>Контактная работа обучающихся с преподавателем по видам учебной работы (аудиторная работа)</i>							<i>Самостоятельная работа обучающегося (внеаудиторная работа)</i>					
		Лекции/в т.ч. в форме практической подготовки	Лабораторные работы/в т.ч. в форме практической подготовки	Практические занятия/в т.ч. в форме практической подготовки	Курсовая работа (консультации, защита)	Курсовой проект (консультации, защита)	Консультации перед экзаменом	Контактная работа на промежуточной аттестации	Курсовая работа (подготовка)	Курсовой проект (подготовка)	Проработка учебного материала (самоподготовка)	Подготовка к промежуточной аттестации	Форма промежуточной аттестации	
2	4 ЗЕ/144	8	–	8	–	–	2	0,2	–	–	92	33,8	Экзамен	
<b>Итого</b>	<b>4 ЗЕ/144</b>	<b>8</b>	<b>–</b>	<b>8</b>	<b>–</b>	<b>–</b>	<b>2</b>	<b>0,2</b>	<b>–</b>	<b>–</b>	<b>92</b>	<b>33,8</b>		

### 1.5 Перечень планируемых результатов обучения по дисциплине (модулю)

Процесс изучения дисциплины направлен на формирование компетенций, представленных в таблице 1.2.

Таблица 1.2 – Формируемые компетенции

Код компетенции	Наименование компетенции	Индикаторы достижения компетенций	Планируемые результаты обучения
ПК-5	Способен планировать и участвовать в реализации программных мероприятий для банковских клиентов, включая пользователей дистанционного обслуживания	ИД-1 ПК-5 Способен осуществлять разработку основных подходов к осуществлению организационных изменений	Знает: особенности и способы применения программных и программно-аппаратных средств защиты информации, в том числе, в операционных системах, компьютерных сетях, базах данных; Умеет: устанавливать, настраивать, применять программные и программно-аппаратные средства защиты информации; Владеет: навыками тестирования функций, диагностика, устранения отказов и восстановления работоспособности программных и программно-аппаратных средств защиты информации;
ПК-5	Способен планировать и участвовать в реализации программных мероприятий для банковских клиентов, включая пользователей дистанционного обслуживания	ИД-2 ПК-5 Способен осуществлять разработку маркетинговых мероприятий в информационном пространстве	Знает: типовые модели управления доступом, средств, методов и протоколов идентификации и аутентификации; Умеет: использовать типовые программные криптографические средства, в том числе электронную подпись; Владеет: навыками решения задач защиты от НСД к информации ограниченного доступа с помощью программных и программно-аппаратных средств защиты информации;
ПК-5	Способен планировать и участвовать в реализации программных мероприятий для банковских клиентов, включая пользователей дистанционного обслуживания	ИД-3 ПК-5 Способен осуществлять коммуникации с потенциальными пользователями дистанционного банковского обслуживания	Знает: типовые средства и методы ведения аудита, средства и способы защиты информации в информационных системах, средства защиты от несанкционированного доступа Умеет: осуществлять мониторинг и регистрацию сведений, необходимых для защиты объектов информатизации, в том числе с использованием программных и программно-аппаратных средств обнаружения, предупреждения и ликвидации последствий компьютерных атак Владеет: навыками выявления событий и инцидентов безопасности в информационной системе

## 2 СОДЕРЖАНИЕ ДИСЦИПЛИНЫ (МОДУЛЯ)

### 2.1 Структура дисциплины (модуля)

Содержание дисциплины (модуля), структурированное по разделам, с указанием отведенного на них количества академических часов и видов учебных работ приведены в таблице 2.1.

Таблица 2.1, а – Разделы дисциплины (модуля) и виды учебной работы (очная форма обучения)

Наименование разделов дисциплины (модуля)	Всего (час)	Контактная работа обучающихся с преподавателем по видам учебной работы (в час)			Индивидуальная контактная работа	Самостоятельная работа: проработка учебного материала (самоподготовка), выполнение курсовой работы/проекта, подготовка к ПА
		Лекции	Лабораторные работы	Практические занятия		
<b>Семестр 2</b>						
Раздел № 1. История развития программно-аппаратных средств защиты	35	5	–	5	–	25
Раздел № 2. Классификация средств защиты	35	5	–	5	–	25
Раздел № 3. Системы контроля управления доступом	38	6	–	6	–	26
Экзамен	36	–	–	–	2,2	33,8
<b>Итого за 2 семестр</b>	<b>144</b>	<b>16</b>	<b>–</b>	<b>16</b>	<b>2,2</b>	<b>109,8</b>
<b>Итого по дисциплине</b>	<b>144</b>	<b>16</b>	<b>–</b>	<b>16</b>	<b>2,2</b>	<b>109,8</b>

Таблица 2.1, б – Разделы дисциплины (модуля) и виды учебной работы (очно-заочная форма обучения)

Наименование разделов дисциплины (модуля)	Всего (час)	Контактная работа обучающихся с преподавателем по видам учебной работы (в час)			Индивидуальная контактная работа	Самостоятельная работа: проработка учебного материала (самоподготовка), выполнение курсовой работы/проекта, подготовка к ПА
		Лекции	Лабораторные работы	Практические занятия		
<b>Семестр 2</b>						
Раздел № 1. История развития программно-аппаратных средств защиты	34	2	–	2	–	30
Раздел № 2. Классификация средств защиты	34	2	–	2	–	30

Раздел № 3. Системы контроля управления доступом	40	4	–	4	–	32
Экзамен	36	–	–	–	2,2	33,8
<b>Итого за 2 семестр</b>	<b>144</b>	<b>8</b>	<b>–</b>	<b>8</b>	<b>2,2</b>	<b>125,8</b>
<b>Итого по дисциплине</b>	<b>144</b>	<b>8</b>	<b>–</b>	<b>8</b>	<b>2,2</b>	<b>125,8</b>

## **2.2 Содержание разделов дисциплины (модуля)**

Раздел № 1. История развития программно-аппаратных средств защиты

Тема 1.1 Первый этап 1950-1970 гг. Компьютерные преступления

Тема 1.2 Второй этап. Персональные компьютеры и сети.

Тема 1.3 Третий и четвертый этапы. Новые технологии и угрозы

Раздел № 2. Классификация средств защиты

Тема 2.1 Аппаратные средства защиты

Тема 2.2 Программные средства защиты

Тема 2.3 Антивирусные программы

Раздел № 3. Системы контроля управления доступом

Тема 3.1 Изучение мер защиты информации информационных системах

Тема 3.2 Дестабилизирующее воздействие на объекты защиты

Тема 3.3 Системы обнаружения атак и вторжений

## **2.3 Курсовая работа (курсовой проект)**

Не предусмотрен(а) учебным планом.

### **3 ОЦЕНОЧНЫЕ МАТЕРИАЛЫ И МЕТОДИЧЕСКИЕ РЕКОМЕНДАЦИИ ПО ОСВОЕНИЮ ДИСЦИПЛИНЫ (МОДУЛЯ)**

#### **3.1 Содержание оценочных материалов и их соответствие запланированным результатам обучения**

Текущий контроль успеваемости обеспечивает оценивание хода освоения дисциплины (модуля). Перечень оценочных средств текущего контроля представлен в таблице 3.1.

Таблица 3.1 – Оценочные средства текущего контроля

Виды учебных занятий	Наименование оценочного средства текущего контроля	Код и индикатор достижения компетенции
Лекции	Тестовые задания текущего контроля по разделам дисциплины	ИД-1 ПК-5 ИД-2 ПК- ИД-3 ПК-5
Практические занятия	Вопросы для подготовки к практическим занятиям	ИД-1 ПК-5 ИД-2 ПК- ИД-3 ПК-5
Самостоятельная работа	Вопросы для самоподготовки	ИД-1 ПК-5 ИД-2 ПК- ИД-3 ПК-5

Типовые контрольные задания или иные материалы, необходимые для оценки знаний, умений, навыков и (или) опыта деятельности, характеризующие процесс формирования компетенций в ходе освоения образовательной программы.

Примеры тестовых заданий текущего контроля:

1) К правовым методам, обеспечивающим информационную безопасность, относятся:

- Разработка аппаратных средств обеспечения правовых данных
- Разработка и установка во всех компьютерных правовых сетях журналов учета действий
- + Разработка и конкретизация правовых нормативных актов обеспечения безопасности

2) Основными источниками угроз информационной безопасности являются все указанное в списке:

- Хищение жестких дисков, подключение к сети, инсайдерство
- + Перехват данных, хищение данных, изменение архитектуры системы
- Хищение данных, подкуп системных администраторов, нарушение регламента работы

3) Виды информационной безопасности:



+ Персональная, корпоративная, государственная

- Клиентская, серверная, сетевая

- Локальная, глобальная, смешанная

4) Цели информационной безопасности – своевременное обнаружение, предупреждение:

+ несанкционированного доступа, воздействия в сети

- инсайдерства в организации

- чрезвычайных ситуаций

5) Основные объекты информационной безопасности:

+ Компьютерные сети, базы данных

- Информационные системы, психологическое состояние пользователей

- Бизнес-ориентированные, коммерческие системы

Примеры вопросов для подготовки к практическим занятиям, семинарам:

1. Понятие – информационная безопасность. Информационная безопасность в сфере компьютерных сетевых технологий. Протокол https, криптопротоколы SSL, TLS.

2. Защита программ и данных с помощью электронных ключей. Ключи на базе перепрограммируемой постоянной памяти. Ключи на базе заказных чипов. Ключи на базе микропроцессоров. Примеры реализации ключей.

3. Использование смарт-карт и USB-ключей для аутентификации пользователей.

4. Назначение ПО VipNet CUSTOM, ViPNet Office Firewall и ViPNet. Personal Firewall. Характеристики, общее и различие.

5. Использование программно-аппаратных средств для защиты ПО. Аппаратные ключи защиты серии HASP.

Примеры вопросов для самоподготовки:

1. Защита программного обеспечения с помощью аппаратных ключей серии Guardant.

2. Электронные цифровые сертификаты. Принцип работы. Формальное описание. Структура сертификата. Российские стандарты.

3. Электронный ключ (аппаратный ключ). Принципы работы, классификация, примеры использования.

4. Семейство электронных ключей Guardant для защиты программного обеспечения от несанкционированного копирования и распространения.

5. Ключи серий ruToken и eToken – сравнительная характеристика, область применения.

6.

### 3.2 Содержание оценочных материалов промежуточной аттестации

Промежуточная аттестация обеспечивает оценивание промежуточных результатов обучения по дисциплине (модулю).

Для оценки степени сформированности компетенций используются оценочные материалы, включающие тестовые задания и контрольные (экзаменационные) вопросы.

Примеры тестовых заданий промежуточной аттестации:

1) Основными рисками информационной безопасности являются:

- Искажение, уменьшение объема, перекодировка информации
- Техническое вмешательство, выведение из строя оборудования сети
- + Потеря, искажение, утечка информации

2) К основным принципам обеспечения информационной безопасности относится:

- + Экономической эффективности системы безопасности
- Многоплатформенной реализации системы
- Усиления защищенности всех звеньев системы

3) Основными субъектами информационной безопасности являются:

- руководители, менеджеры, администраторы компаний
- + органы права, государства, бизнеса
- сетевые базы данных, фаерволлы

4) К основным функциям системы безопасности можно отнести все перечисленное:

- + Установление регламента, аудит системы, выявление рисков
- Установка новых офисных приложений, смена хостинг-компании
- Внедрение аутентификации, проверки контактных данных пользователей

5) Принципом информационной безопасности является принцип недопущения:

- + Неоправданных ограничений при работе в сети (системе)
- Рисков безопасности сети, системы
- Презумпции секретности

Примеры экзаменационных вопросов:

1. Идентификация субъекта
2. Идентифицирующая информация
3. Понятие защищенной системы
4. Правила разграничения доступа
5. Модели ОС. Сравнительный анализ ОС
6. Избирательное разграничение доступа

7. Изолированная программная среда
8. Полномочное разграничение доступа без контроля потоков
9. Полномочное разграничение доступа
10. Матрица доступа и вектор доступа

Полный комплект материалов (текущего и промежуточного контроля), необходимых для оценивания результатов освоения дисциплины (модуля), хранится на кафедре-разработчике в бумажном или электронном виде.

### 3.3 Оценка успеваемости обучающихся

Текущий контроль успеваемости и промежуточная аттестация по дисциплине (модулю) осуществляются в соответствии с балльно-рейтинговой системой по 100-балльной шкале. Балльные оценки для контрольных мероприятий представлены в таблице 3.2. Пересчет суммы баллов в традиционную оценку представлен в таблице 3.3.

Таблица 3.2 – Балльные оценки для контрольных мероприятий

Наименование контрольного мероприятия	Максимальный балл за 1 аттестацию	Максимальный балл за 2 аттестацию	Максимальный балл за 3 аттестацию	Всего за семестр
2 семестр				
Тестирование	8	8	10	26
Отчет по практическому занятию	7	7	10	24
Итого (максимум за период)	15	15	20	50
Экзамен	–	–	–	50
Итого	–	–	–	100

Таблица 3.3. Шкала оценки на промежуточной аттестации

Выражение в баллах	Словесное выражение при форме промежуточной аттестации - зачет	Словесное выражение при форме промежуточной аттестации – экзамен
от 86 до 100	Зачтено	Отлично
от 71 до 85	Зачтено	Хорошо
от 51 до 70	Зачтено	Удовлетворительно
до 51	Не зачтено	Не удовлетворительно

## **4 ОБЕСПЕЧЕНИЕ ДИСЦИПЛИНЫ (МОДУЛЯ)**

### **4.1 Учебно-методическое и информационное обеспечение дисциплины (модуля)**

#### **4.1.1 Основная литература**

1. Воробьева, А. А. История развития программно–аппаратных средств защиты информации: учебное пособие / А. А. Воробьева, И. С. Пантюхин. — Санкт-Петербург: НИУ ИТМО, 2017. — 62 с. — Текст: электронный // Лань: электронно-библиотечная система. — URL: <https://e.lanbook.com/book/110499>

2. Программно-аппаратные средства защиты информации: учебно-методическое пособие / С. И. Штеренберг, А. М. Гельфанд, Д. В. Рыжаков, Р. А. Фатхутдинов. — Санкт-Петербург: СПбГУТ им. М.А. Бонч-Бруевича, 2017. — 98 с. — Текст: электронный // Лань: электронно-библиотечная система. — URL: <https://e.lanbook.com/book/180093>

#### **4.1.2 Дополнительная литература**

1. Фомин, Д. В. Информационная безопасность и защита информации: специализированные аттестованные программные и программно-аппаратные средства: методические указания / Д. В. Фомин. — Благовещенск: АмГУ, 2017. — 240 с. — Текст: электронный // Лань: электронно-библиотечная система. — URL: <https://e.lanbook.com/book/156494>

#### **4.1.3 Методические материалы**

– Методические указания к выполнению практических работ по дисциплине «Программно-аппаратные средства защиты информационных систем»;

– Методические указания по самостоятельной работе;

– Программно-аппаратные средства защиты информационных систем [Электронный курс] Доступ по логину и паролю. URL: <https://bb.kai.ru:8443/>.

#### **4.1.4 Перечень информационных технологий и электронных ресурсов, используемых при осуществлении образовательного процесса по дисциплине (модулю)**

Организовано взаимодействие обучающегося и преподавателя с использованием электронной информационно-образовательной среды КНИТУ-КАИ.

1. Программно-аппаратные средства защиты информационных систем [Электронный курс] Доступ по логину и паролю. URL: <https://bb.kai.ru:8443/>

#### **4.1.5 Перечень ресурсов информационно-телекоммуникационной сети «Интернет», профессиональных баз данных, информационно-справочных систем, используемых при осуществлении образовательного процесса по дисциплине (модулю)**

1. Электронно-библиотечная система учебной и научной литературы «Издательство Лань». URL: <http://e.lanbook.com/>

2. Электронно-библиотечная система учебной и научной литературы «Знаниум». URL: <http://znanium.com/>.

3. Электронно-библиотечная система учебной и научной литературы «Юрайт». URL: <https://www.urait.ru/>

4. Научно-техническая библиотека КНИТУ-КАИ. URL: <https://elibs.kai.ru/>

#### **4.2 Материально-техническое обеспечение дисциплины (модуля) и требуемое программное обеспечение**

Описание материально-технической базы и программного обеспечения, необходимого для осуществления образовательного процесса по дисциплине (модулю) приведено соответственно в таблицах 4.1 и 4.2.

Таблица 4.1 – Материально-техническое обеспечение дисциплины (модуля)

Наименование вида учебной работы	Наименование учебной аудитории, специализированной лаборатории	Перечень необходимого оборудования и технических средств обучения
Лекционные занятия	Учебная аудитория для проведения занятий лекционного типа №203	- комплект учебной мебели; - специальный комплекс технических средств для учебной аудитории в составе: мультимедийный проектор, интерактивный монитор, документ-камера, акустическая система, лекционный шкаф; - настенный экран; - персональный компьютер
Практические занятия	Учебная аудитория для проведения занятий семинарского типа №317	- комплект учебной мебели; - мультимедиа-проектор; - акустическая система; - настенный экран; - компьютерная техника с возможностью подключения к информационно-телекоммуникационной сети «Интернет» и

		обеспечением доступа в электронную информационно-образовательную среду КНИТУ-КАИ
Самостоятельная работа	Помещение для самостоятельной работы №104	- комплект учебной мебели; - мультимедиа-проектор; - настенный экран; - плакаты, стенды; - компьютерная техника с возможностью подключения к информационно-телекоммуникационной сети «Интернет» и обеспечением доступа в электронную информационно-образовательную среду КНИТУ-КАИ
	Читальный зал научно-технической библиотеки	- комплект учебной мебели; - компьютерная техника с возможностью подключения к информационно-телекоммуникационной сети «Интернет» и обеспечением доступа в электронную информационно-образовательную среду КНИТУ-КАИ

Таблица 4.2 – Лицензионное и свободно распространяемое программное обеспечение, в том числе отечественного производства, используемое при осуществлении образовательного процесса по дисциплине (модулю)

№ п/п	Наименование программного обеспечения	Производитель	Способ распространения (лицензионное или свободно распространяемое)
1	Blackboard	Blackboard	Лицензионное
2	Microsoft Windows 7 или Microsoft Windows 10 (в зависимости от конфигурации компьютера),	Microsoft	Лицензионное
3	Microsoft Office 2010 или Microsoft Office 2013 (в зависимости от конфигурации компьютера),	Microsoft	Лицензионное
4	Kaspersky Endpoint Security 10 for Windows	Лаборатория Касперского	Лицензионное

## **5 ОСОБЕННОСТИ РЕАЛИЗАЦИИ ДИСЦИПЛИНЫ (МОДУЛЯ) ДЛЯ ЛИЦ С ОГРАНИЧЕННЫМИ ВОЗМОЖНОСТЯМИ ЗДОРОВЬЯ И ИНВАЛИДОВ**

Обучение по дисциплине (модулю) обучающихся с ограниченными возможностями здоровья и инвалидов осуществляется с учетом особенностей психофизического развития, индивидуальных возможностей и состояния здоровья таких обучающихся.

Обучение лиц с ограниченными возможностями здоровья и инвалидов организуется как совместно с другими обучающимися, так и в отдельных группах.

Для лиц с ограниченными возможностями здоровья и инвалидов предусмотрены дополнительные оценочные материалы, перечень которых указан в таблице 5.1.

Таблица 5.1 – Дополнительные материалы оценивания для лиц с ограниченными возможностями здоровья и инвалидов

Категории обучающихся	Виды дополнительных оценочных материалов	Формы контроля и оценки результатов обучения
С нарушениями слуха	Тесты, контрольные работы, письменные самостоятельные работы, вопросы к промежуточной аттестации	Преимущественно письменная проверка
С нарушениями зрения	Устный опрос по терминам, собеседование по вопросам к промежуточной аттестации	Преимущественно устная проверка (индивидуально)
С нарушениями опорно-двигательного аппарата	Решение дистанционных тестов, контрольные работы, письменные самостоятельные работы, вопросы к промежуточной аттестации	Преимущественно дистанционными методами

Для лиц с ограниченными возможностями здоровья и инвалидов предусматривается доступная форма предоставления заданий оценочных средств, например:

- в печатной форме;
- в печатной форме с увеличенным шрифтом;
- в форме электронного документа;
- методом чтения задания вслух;

Лицам с ограниченными возможностями здоровья и инвалидам увеличивается время на подготовку ответов на контрольные вопросы. Для таких обучающихся предусматривается доступная форма предоставления ответов на задания, а именно:

- письменно на бумаге;
- набор ответов на компьютере;

- набор ответов с использованием услуг ассистента;
- представление ответов устно.

При необходимости для лиц с ограниченными возможностями здоровья и инвалидов процедура оценивания результатов обучения может проводиться в несколько этапов.

Учебно-методические материалы для самостоятельной и аудиторной работы обучающихся из числа лиц с ограниченными возможностями здоровья и инвалидов предоставляются в формах, адаптированных к ограничениям их здоровья и восприятия информации.

Освоение дисциплины (модуля) лицами с ограниченными возможностями здоровья и инвалидами осуществляется с использованием средств обучения общего и специального назначения.



## ЛИСТ РЕГИСТРАЦИИ ИЗМЕНЕНИЙ

Изменения, вносимые в рабочую программу дисциплины (модуля)

№ п/п	№ раздела внесения изменений	Дата внесения изменений	Содержание изменений	«Согласовано» заведующий кафедрой, реализующей дисциплину (модуль)