

Документ подписан простой электронной подписью  
Информация о владельце:  
ФИО: Шамсутдинов Рустам Салаватович  
Должность: Директор филиала  
Дата подписания: 28.08.2024 16:42:12  
Уникальный программный ключ:  
084431041bf624ef36a46b0c0e279fcaadh77ch9

**МИНИСТЕРСТВО НАУКИ И ВЫСШЕГО ОБРАЗОВАНИЯ  
РОССИЙСКОЙ ФЕДЕРАЦИИ**

**Федеральное государственное бюджетное образовательное учреждение  
высшего образования «Казанский национальный исследовательский  
технический университет им. А.Н. Туполева-КАИ»**

**Альметьевский филиал**



**УТВЕРЖДАЮ**

Директор филиала

С.В. Юдина

2021 г.

**РАБОЧАЯ ПРОГРАММА**

дисциплины (модуля)

**«Б1.О.11.01 Информатика и основы информационной безопасности»**

Квалификация: **бакалавр**

Форма обучения: **очная, очно-заочная**


Направление подготовки: **38.03.02 Менеджмент**

Направленность (профиль): **Управление бизнесом и человеческими ресурсами**

Альметьевск 2021 г.

Рабочая программа дисциплины (модуля) разработана в соответствии с требованиями ФГОС ВО по направлению подготовки 38.03.02 Менеджмент, утвержденного приказом Министерства науки и высшего образования Российской Федерации от 12.08.2020 № 970

Разработчик (и):

Тераскина О. Ю., канд. пед. наук 

(ФИО, ученая степень, ученое звание)

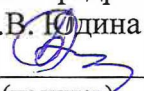


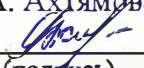
(подпись)

(ФИО, ученая степень, ученое звание)

(подпись)

Рабочая программа утверждена на заседании кафедры ЕНДиИТ протокол от «10» июня 2021г. № 10.

Заведующий кафедрой ЕНДиИТ, С.В. Юдина, д-р экон.наук, профессор

Рабочая программа дисциплины (модуля)	Наименование подразделения	Дата	№ протокола	Подпись
ОДОБРЕНА	Кафедра, ответственная за ОП	10.06.21	№-10	зав. кафедрой С.В. Юдина  (подпись)
ОДОБРЕНА	Учебно-методическая комиссия АФ КНИТУ-КАИ	11.06.21	№:3	председатель УМК Г.М. Муфакарова  (подпись)
СОГЛАСОВАНА	Научно-техническая библиотека АФ КНИТУ-КАИ	10.06.21	-	заведующая НТБ Г.А. Зимина  (подпись)
СОГЛАСОВАНА	Учебно-методический отдел АФ КНИТУ-КАИ	10.06.21	-	заведующая УМО З.А. Ахтямова  (подпись)

# **1 ИСХОДНЫЕ ДАННЫЕ И КОНЕЧНЫЙ РЕЗУЛЬТАТ ИЗУЧЕНИЯ ДИСЦИПЛИНЫ (МОДУЛЯ)**

## **1.1 Цель изучения дисциплины (модуля)**

Целью освоения дисциплины является:

- формирование систематических знаний о современных методах информатики, её месте и роли в системе наук;
- расширение и углубление понятий теоретической информатики, теории кодирования, алгоритмизации и программирования;
- развитие абстрактного мышления, пространственных представлений, вычислительной, алгоритмической культур и общей математической и информационной культуры.
- формирование знаний об объектах и задачах защиты компьютерных систем, способах и средствах нарушения информационной безопасности, о принципах и подходах к решению задач защиты информации; а также формирование умений по применению современных технологий, выбора средств и инструментов защиты информации для построения современных защищенных информационных систем в соответствии с действующим законодательством.

## **1.2 Задачи дисциплины (модуля)**

- овладение умениями целенаправленно работать с информацией, профессионально используя для ее получения, обработки и передачи;
- овладеть средствами компьютерной техники и информационных технологий;
- знать стандартные программные средства для решения задач в сфере профессиональной деятельности;
- знать технологию работы на персональном компьютере в современных операционных средах, основные методы разработки алгоритмов программ, структуры данных, используемые для представления типовых информационных объектов, типовые алгоритмы обработки данных, методы защиты информации.

## **1.3 Место дисциплины (модуля) в структуре ОП ВО**

Дисциплина относится к обязательной части Блока 1. Дисциплины (модули) образовательной программы.

## **1.4 Объем дисциплины (модуля) и виды учебной работы**

Объем дисциплины (модуля) в зачетных единицах с указанием количества академических часов, выделенных на контактную работу обучающихся с

преподавателем (по видам учебной работы) и на самостоятельную работу обучающихся представлены в таблице 1.1

Таблица 1.1, а – Объем дисциплины (модуля) для очной формы обучения

Семестр	Общая трудоемкость дисциплины (модуля), в ЗЕ/час	Виды учебной работы, в т.ч. проводимые с использованием ЭО и ДОТ												
		<i>Контактная работа обучающихся с преподавателем по видам учебной работы (аудиторная работа)</i>							<i>Самостоятельная работа обучающегося (внеаудиторная работа)</i>					
		Лекции/в т.ч. в форме практической подготовки	Лабораторные работы/в т.ч. в форме практической подготовки	Практические занятия/в т.ч. в форме практической подготовки	Курсовая работа (консультации, защита)	Курсовой проект (консультации, защита)	Консультации перед экзаменом	Контактная работа на промежуточной аттестации	Курсовая работа (подготовка)	Курсовой проект (подготовка)	Проработка учебного материала (самоподготовка)	Подготовка к промежуточной аттестации	Форма промежуточной аттестации	
1	3 ЗЕ/108	16	16	–	–	–	2	0,2	–	–	40	33,8	Экзамен	
<b>Итого</b>	<b>3 ЗЕ/108</b>	<b>16</b>	<b>16</b>	<b>–</b>	<b>–</b>	<b>–</b>	<b>2</b>	<b>0,2</b>	<b>–</b>	<b>–</b>	<b>40</b>	<b>33,8</b>		

Таблица 1.1, б – Объем дисциплины (модуля) для очно-заочной формы обучения

Семестр	Общая трудоемкость дисциплины (модуля), в ЗЕ/час	Виды учебной работы, в т.ч. проводимые с использованием ЭО и ДОТ												
		<i>Контактная работа обучающихся с преподавателем по видам учебной работы (аудиторная работа)</i>							<i>Самостоятельная работа обучающегося (внеаудиторная работа)</i>					
		Лекции/в т.ч. в форме практической подготовки	Лабораторные работы/в т.ч. в форме практической подготовки	Практические занятия/в т.ч. в форме практической подготовки	Курсовая работа (консультации, защита)	Курсовой проект (консультации, защита)	Консультации перед экзаменом	Контактная работа на промежуточной аттестации	Курсовая работа (подготовка)	Курсовой проект (подготовка)	Проработка учебного материала (самоподготовка)	Подготовка к промежуточной аттестации	Форма промежуточной аттестации	
1	3 ЗЕ/108	12	12	–	–	–	2	0,2	–	–	48	33,8	Экзамен	
<b>Итого</b>	<b>3 ЗЕ/108</b>	<b>12</b>	<b>12</b>	<b>–</b>	<b>–</b>	<b>–</b>	<b>2</b>	<b>0,2</b>	<b>–</b>	<b>–</b>	<b>48</b>	<b>33,8</b>		

### 1.5 Перечень планируемых результатов обучения по дисциплине (модулю)

Процесс изучения дисциплины направлен на формирование компетенций, представленных в таблице 1.2.

Таблица 1.2 – Формируемые компетенции

Код компетенции	Наименование компетенции	Индикаторы достижения компетенций	Планируемые результаты обучения
ОПК-2	Способен осуществлять сбор, обработку и анализ данных, необходимых для решения поставленных управленческих задач, с использованием современного инструментария и интеллектуальных информационно-аналитических систем	ИД-2 <sub>ОПК-2</sub> . Выбирает соответствующие содержанию профессиональных задач инструментарий обработки и анализа данных, современные информационные технологии и программное обеспечение	Знает: современные информационные технологии для сбора и анализа данных в сфере управления Умеет: выбирать эффективные информационные технологии для решения профессиональных задач Владеет: навыками использования современных информационных технологий и программных средств при решении профессиональных задач
ОПК-5	Способен использовать современные информационные технологии и программные средства при решении профессиональных задач.	ИД-2 <sub>ОПК-5</sub> . Выполняет учет результатов организационно-экономической деятельности организации с использованием современных методов обработки деловой информации	Знает: современные методы обработки деловой информации Умеет: выбирать оптимальные информационные технологии и программные средства для организации учета результатов организационно-экономической деятельности организации Владеет: навыками использования современных информационных технологий и программных средств для организации учета результатов организационно-экономической деятельности организации
ОПК-6	Способен понимать принципы работы современных информационных технологий и использовать их для решения задач профессиональной деятельности.	ИД-2 <sub>ОПК-6</sub> . Использует принципы работы современных информационных технологий для решения задач профессиональной деятельности	Знает: принципы работы информационных технологий при решении задач менеджмента Умеет: выбирать информационные технологии для решения задач менеджмента Владеет: навыками использования современных информационных технологий для решения задач менеджмента
ПК-4	Способен осуществлять анализ информации о рисках, разрабатывать мероприятия по управлению рисками и производить их мониторинг	ИД-1 <sub>ПК-4</sub> Идентифицирует и анализирует риски проекта или предприятия	Знает: сущность и понятие информационной безопасности, характеристику ее составляющих Умеет: классифицировать основные угрозы безопасности информации Владеет: навыками использования современных технологий защиты информации

## 2 СОДЕРЖАНИЕ ДИСЦИПЛИНЫ (МОДУЛЯ)

### 2.1 Структура дисциплины (модуля)

Содержание дисциплины (модуля), структурированное по разделам, с указанием отведенного на них количества академических часов и видов учебных работ приведены в таблице 2.1.

Таблица 2.1, а – Разделы дисциплины (модуля) и виды учебной работы (очная форма обучения)

Наименование разделов дисциплины (модуля)	Всего (час)	Контактная работа обучающихся с преподавателем по видам учебной работы (в час)			Индивидуальная контактная работа	Самостоятельная работа: проработка учебного материала (самоподготовка), выполнение курсовой работы/проекта, подготовка к ПА
		Лекции	Лабораторные работы	Практические занятия		
<b>Семестр 1</b>						
Раздел № 1. Представление информации в компьютере	21	4	4	–	–	13
Раздел № 2. Программное обеспечение	25	6	6	–	–	13
Раздел № 3. Защита компьютерной информации	26	6	6	–	–	14
Экзамен	36	–	–	–	2,2	33,8
<b>Итого за 1 семестр</b>	<b>108</b>	<b>16</b>	<b>16</b>	<b>–</b>	<b>2,2</b>	<b>73,8</b>
<b>Итого по дисциплине</b>	<b>108</b>	<b>16</b>	<b>16</b>	<b>–</b>	<b>2,2</b>	<b>73,8</b>

Таблица 2.1, б – Разделы дисциплины (модуля) и виды учебной работы (очно-заочная форма обучения)

Наименование разделов дисциплины (модуля)	Всего (час)	Контактная работа обучающихся с преподавателем по видам учебной работы (в час)			Индивидуальная контактная работа	Самостоятельная работа: проработка учебного материала (самоподготовка), выполнение курсовой работы/проекта, подготовка к ПА
		Лекции	Лабораторные работы	Практические занятия		
<b>Семестр 1</b>						
Раздел № 1. Представление информации в компьютере	24	4	4	–	–	16
Раздел № 2. Программное обеспечение	24	4	4	–	–	16

Раздел № 3. Защита компьютерной информации	24	4	4	–	–	16
Экзамен	36	–	–	–	2,2	33,8
<b>Итого за 1 семестр</b>	<b>108</b>	<b>12</b>	<b>12</b>	<b>–</b>	<b>2,2</b>	<b>81,8</b>
<b>Итого по дисциплине</b>	<b>108</b>	<b>12</b>	<b>12</b>	<b>–</b>	<b>2,2</b>	<b>81,8</b>

## 2.2 Содержание разделов дисциплины (модуля)

Раздел № 1. Представление информации в компьютере

Тема 1.1 Представление чисел в ЭВМ

Тема 1.2 Представление текстовой информации в ЭВМ

Тема 1.3 Кодирование звуковой и графической информации

Раздел № 2. Программное обеспечение

Тема 2.1 Классификация программного обеспечения

Тема 2.2 Компьютерная сеть

Тема 2.3 Электронная коммерция

Раздел № 3. Защита компьютерной информации

Тема 3.1 УК РФ о преступлениях в сфере компьютерной информации

Тема 3.2 ГК РФ об информации и ее взаимосвязях с гражданами и ЭВМ

Тема 3.3 Разработка программного обеспечения

## 2.3 Курсовая работа (курсовой проект)

Не предусмотрен(а) учебным планом.

### 3 ОЦЕНОЧНЫЕ МАТЕРИАЛЫ И МЕТОДИЧЕСКИЕ РЕКОМЕНДАЦИИ ПО ОСВОЕНИЮ ДИСЦИПЛИНЫ (МОДУЛЯ)

#### 3.1 Содержание оценочных материалов и их соответствие запланированным результатам обучения

Текущий контроль успеваемости обеспечивает оценивание хода освоения дисциплины (модуля). Перечень оценочных средств текущего контроля представлен в таблице 3.1.

Таблица 3.1 – Оценочные средства текущего контроля

Виды учебных занятий	Наименование оценочного средства текущего контроля	Код и индикатор достижения компетенции
Лекции	Тестовые задания текущего контроля по разделам дисциплины	ИД-2ОПК-2, ИД-2ОПК-5, ИД-2ОПК-6, ИД-1ПК-4
Лабораторные работы	Задания (вопросы) к лабораторным работам	ИД-2ОПК-2, ИД-2ОПК-5, ИД-2ОПК-6, ИД-1ПК-4
Самостоятельная работа	Вопросы для самоподготовки	ИД-2ОПК-2, ИД-2ОПК-5, ИД-2ОПК-6, ИД-1ПК-4

Типовые контрольные задания или иные материалы, необходимые для оценки знаний, умений, навыков и (или) опыта деятельности, характеризующие процесс формирования компетенций в ходе освоения образовательной программы.

Примеры тестовых заданий текущего контроля:

- Информация по способу ее восприятия человеком подразделяется на
  - 1) визуальную, звуковую, тактильную, обонятельную, вкусовую;
  - 2) научную, производственную, техническую, управленческую;
  - 3) быденную, общественно-политическую, эстетическую;
  - 4) текстовую, числовую, графическую, музыкальную, комбинированную.
- В энциклопедии из 30 томов (в каждом томе 1000 страниц, на каждой странице 80 строк, в каждой строке 80 символов, каждый из которых занимает 1 байт) содержится количество информации, равное
  - 1) 0,192 Гбайта;
  - 2) 192 Мбайта;
  - 3) 192000 Кбайт;
  - 4) 192000000 байт.



3. Появление возможности эффективной автоматизации обработки и целенаправленного преобразования информации связано с изобретением

- 1) книгопечатания;
- 2) письменности;
- 3) радио, телевидения;
- 4) электронно-вычислительных машин.

4. При передаче информации в обязательном порядке предполагается наличие

- 1) двух людей;
- 2) избыточности передающейся информации;
- 3) источника и приемника информации, а также канала связи между ними;
- 4) осмысленности передаваемой информации.

5. Оперативная память компьютера предназначена для

- 1) длительного хранения информации;
- 2) кратковременного хранения информации;
- 3) обработки данных;
- 4) хранения неизменяемой информации.

Вопросы к лабораторным работам приведены в методических указаниях по выполнению соответствующих лабораторных работ.

Примеры вопросов для самоподготовки:

1. Что такое алгоритм с ветвлением?
2. Как записывается условный оператор (оператор ветвления) в Паскале?
3. Что такое полная и сокращенная записи условного оператора?
4. Что используется в качестве условий в операторе ветвления?
5. Какие знаки отношений можно использовать при составлении условий?

### **3.2 Содержание оценочных материалов промежуточной аттестации**

Промежуточная аттестация обеспечивает оценивание промежуточных результатов обучения по дисциплине (модулю).

Для оценки степени сформированности компетенций используются оценочные материалы, включающие тестовые задания и контрольные (экзаменационные) вопросы.

Примеры тестовых заданий промежуточной аттестации:

1. Предмет информатики - это:
  - A) язык программирования;
  - B) устройство робота;
  - C) способы накопления, хранения, обработки, передачи информации;
  - D) информированность общества.

2. Тройками из нулей и единиц можно закодировать ... различных символов.

- A) 6;
- B) 8;
- C) 5;
- D) 9.

3. Для какой системы счисления были приспособлены первые семикосточковые счеты?

- A) Для семеричной;
- B) для двоичной;
- C) для десятичной;
- D) для унарной.

4. Какое устройство в России получило название «железный Феликс»?

- A) конторские счеты;
- B) механический арифмометр;
- C) счислитель Куммера;
- D) счетные бруски

5. В какие годы XX столетия появилась первая электронно-счетная машина?

- A) В 20-е;
- B) в 40-е;
- C) в 50-е;
- D) в 60-е.

Примеры экзаменационных вопросов:

1. Понятие информации. Общая характеристика процессов сбора, передачи, обработки и накопления информации. Свойства информации. Понятие «информатика». Вопросы, изучаемые информатикой.

2. Кодирование и измерение информации. Вероятностный подход к измерению информации.

3. Кодирование и измерение информации. Символьный подход к измерению информации

4. Системы счисления. Позиционные и непозиционные системы счисления

5. Представление чисел в компьютере

Полный комплект материалов (текущего и промежуточного контроля), необходимых для оценивания результатов освоения дисциплины (модуля), хранится на кафедре-разработчике в бумажном или электронном виде.

### 3.3 Оценка успеваемости обучающихся

Текущий контроль успеваемости и промежуточная аттестация по дисциплине (модулю) осуществляются в соответствии с балльно-рейтинговой системой по 100-балльной шкале. Балльные оценки для контрольных мероприятий представлены в таблице 3.2. Пересчет суммы баллов в традиционную оценку представлен в таблице 3.3.

Таблица 3.2 – Балльные оценки для контрольных мероприятий

Наименование контрольного мероприятия	Максимальный балл за 1 аттестацию	Максимальный балл за 2 аттестацию	Максимальный балл за 3 аттестацию	Всего за семестр
1 семестр				
Тестирование	8	8	10	26
Отчет по лабораторной работе	7	7	10	24
Итого (максимум за период)	15	15	20	50
Экзамен	–	–	–	50
Итого	–	–	–	100

Таблица 3.3. Шкала оценки на промежуточной аттестации

Выражение в баллах	Словесное выражение при форме промежуточной аттестации - зачет	Словесное выражение при форме промежуточной аттестации – экзамен
от 86 до 100	Зачтено	Отлично
от 71 до 85	Зачтено	Хорошо
от 51 до 70	Зачтено	Удовлетворительно
до 51	Не зачтено	Не удовлетворительно

## **4 ОБЕСПЕЧЕНИЕ ДИСЦИПЛИНЫ (МОДУЛЯ)**

### **4.1 Учебно-методическое и информационное обеспечение дисциплины (модуля)**

#### **4.1.1 Основная литература**

1. Грошев, А. С. Информатика: учебник / А. С. Грошев, П. В. Закляков. - 4-е, изд. - Москва: ДМК Пресс, 2018. - 672 с. - ISBN 978-5-97060-638-4. - Текст: электронный // Лань: электронно-библиотечная система. - URL: <https://e.lanbook.com/book/108131>

#### **4.1.2 Дополнительная литература**

1. Романова, М. В. Информатика: учебное пособие / М. В. Романова, Е. П. Романов. - 2-е изд. - Москва: ФЛИНТА, 2017. - 190 с. - ISBN 978-5-9765-3791-0. - Текст: электронный // Лань: электронно-библиотечная система. - URL: <https://e.lanbook.com/book/104925>

#### **4.1.3 Методические материалы**

– Методические указания к выполнению лабораторных работ по дисциплине «Информатика и основы информационной безопасности»;

– Методические указания по самостоятельной работе;

– Информатика и основы информационной безопасности [Электронный курс] Доступ по логину и паролю. URL: <https://bb.kai.ru:8443/>.

#### **4.1.4 Перечень информационных технологий и электронных ресурсов, используемых при осуществлении образовательного процесса по дисциплине (модулю)**

Организовано взаимодействие обучающегося и преподавателя с использованием электронной информационно-образовательной среды КНИТУ-КАИ.

1. Информатика и основы информационной безопасности [Электронный курс] Доступ по логину и паролю. URL: <https://bb.kai.ru:8443/>

#### **4.1.5 Перечень ресурсов информационно-телекоммуникационной сети «Интернет», профессиональных баз данных, информационно-справочных систем, используемых при осуществлении образовательного процесса по дисциплине (модулю)**

1. Электронно-библиотечная система учебной и научной литературы «Издательство Лань». URL: <http://e.lanbook.com/>

2. Электронно-библиотечная система учебной и научной литературы «Знаниум». URL: <http://znanium.com/>.

3. Электронно-библиотечная система учебной и научной литературы «Юрайт». URL: <https://www.urait.ru/>

4. Научно-техническая библиотека КНИТУ-КАИ. URL: <https://elibs.kai.ru/>

#### 4.2 Материально-техническое обеспечение дисциплины (модуля) и требуемое программное обеспечение

Описание материально-технической базы и программного обеспечения, необходимого для осуществления образовательного процесса по дисциплине (модулю) приведено соответственно в таблицах 4.1 и 4.2.

Таблица 4.1 – Материально-техническое обеспечение дисциплины (модуля)

Наименование вида учебной работы	Наименование учебной аудитории, специализированной лаборатории	Перечень необходимого оборудования и технических средств обучения
Лекционные занятия	Учебная аудитория для проведения занятий лекционного типа №206	- комплект учебной мебели; - мультимедиа-проектор; - усилитель; - экран рулонный настенный; - аудиокolonки потолочные; - радиомикрофон; - радиоприемник; - интерактивная доска; - ноутбук
Лабораторные занятия	Учебная аудитория для проведения занятий семинарского типа №208	- комплект учебной мебели; - мультимедиа-проектор; - акустическая система; - настенный экран; - компьютерная техника с возможностью подключения к информационно-телекоммуникационной сети «Интернет» и обеспечением доступа в электронную информационно-образовательную среду КНИТУ-КАИ
Самостоятельная работа	Помещение для самостоятельной работы №104	- комплект учебной мебели; - мультимедиа-проектор; - настенный экран; - плакаты, стенды;

		- компьютерная техника с возможностью подключения к информационно-телекоммуникационной сети «Интернет» и обеспечением доступа в электронную информационно-образовательную среду КНИТУ-КАИ
	Читальный зал научно-технической библиотеки	- комплект учебной мебели; - компьютерная техника с возможностью подключения к информационно-телекоммуникационной сети «Интернет» и обеспечением доступа в электронную информационно-образовательную среду КНИТУ-КАИ

Таблица 4.2 – Лицензионное и свободно распространяемое программное обеспечение, в том числе отечественного производства, используемое при осуществлении образовательного процесса по дисциплине (модулю)

№ п/п	Наименование программного обеспечения	Производитель	Способ распространения (лицензионное или свободно распространяемое)
1	Blackboard	Blackboard	Лицензионное
2	– Microsoft Windows 7 или Microsoft Windows 10 (в зависимости от конфигурации компьютера),	Microsoft	Лицензионное
3	– Microsoft Office 2010 или Microsoft Office 2013 (в зависимости от конфигурации компьютера),	Microsoft	Лицензионное
4	– Kaspersky Endpoint Security 10 for Windows	Лаборатория Касперского	Лицензионное
5	Справочно правовая система «КонсультантПлюс»	КонсультантПлюс	Лицензионное
6	Справочно правовая система «Техэксперт»	Техэксперт	Лицензионное
9	Visual Studio 2019	Microsoft	Свободно распространяемое
10	1С Предприятие 8	1С	Лицензионное
14	Pascal ABC	С. С. Михалкович, И. В. Бондарев, А. В. Ткачук, С. О. Иванов	Свободно распространяемое

## 5 ОСОБЕННОСТИ РЕАЛИЗАЦИИ ДИСЦИПЛИНЫ (МОДУЛЯ) ДЛЯ ЛИЦ С ОГРАНИЧЕННЫМИ ВОЗМОЖНОСТЯМИ ЗДОРОВЬЯ И ИНВАЛИДОВ

Обучение по дисциплине (модулю) обучающихся с ограниченными возможностями здоровья и инвалидов осуществляется с учетом особенностей психофизического развития, индивидуальных возможностей и состояния здоровья таких обучающихся.

Обучение лиц с ограниченными возможностями здоровья и инвалидов организуется как совместно с другими обучающимися, так и в отдельных группах.

Для лиц с ограниченными возможностями здоровья и инвалидов предусмотрены дополнительные оценочные материалы, перечень которых указан в таблице 5.1.

Таблица 5.1 – Дополнительные материалы оценивания для лиц с ограниченными возможностями здоровья и инвалидов

Категории обучающихся	Виды дополнительных оценочных материалов	Формы контроля и оценки результатов обучения
С нарушениями слуха	Тесты, контрольные работы, письменные самостоятельные работы, вопросы к промежуточной аттестации	Преимущественно письменная проверка
С нарушениями зрения	Устный опрос по терминам, собеседование по вопросам к промежуточной аттестации	Преимущественно устная проверка (индивидуально)
С нарушениями опорно-двигательного аппарата	Решение дистанционных тестов, контрольные работы, письменные самостоятельные работы, вопросы к промежуточной аттестации	Преимущественно дистанционными методами

Для лиц с ограниченными возможностями здоровья и инвалидов предусматривается доступная форма предоставления заданий оценочных средств, например:

- в печатной форме;
- в печатной форме с увеличенным шрифтом;
- в форме электронного документа;
- методом чтения задания вслух;

Лицам с ограниченными возможностями здоровья и инвалидам увеличивается время на подготовку ответов на контрольные вопросы. Для таких обучающихся предусматривается доступная форма предоставления ответов на задания, а именно:

- письменно на бумаге;
- набор ответов на компьютере;

- набор ответов с использованием услуг ассистента;
- представление ответов устно.

При необходимости для лиц с ограниченными возможностями здоровья и инвалидов процедура оценивания результатов обучения может проводиться в несколько этапов.

Учебно-методические материалы для самостоятельной и аудиторной работы обучающихся из числа лиц с ограниченными возможностями здоровья и инвалидов предоставляются в формах, адаптированных к ограничениям их здоровья и восприятия информации.

Освоение дисциплины (модуля) лицами с ограниченными возможностями здоровья и инвалидами осуществляется с использованием средств обучения общего и специального назначения.



## ЛИСТ РЕГИСТРАЦИИ ИЗМЕНЕНИЙ

Изменения, вносимые в рабочую программу дисциплины (модуля)

№ п/п	№ раздела внесения изменений	Дата внесения изменений	Содержание изменений	«Согласовано» заведующий кафедрой, реализующей дисциплину (модуль)